

LeasePlan
Fair Wear & Tear

Richtlinien für Pkw

LeasePlan



What's next?

Überblick über unsere Partner

SGS

SGS ist führend in den Bereichen Inspektion, Verifikation, Prüfung und Zertifizierung. Wir helfen Automobilherstellern, ihre Leistungsfähigkeit zu verbessern und Risiken zu minimieren. Unsere Leistungen konzentrieren sich auf die Entwicklung und Umsetzung von Inspektionslösungen für Fahrzeuge überall auf der Welt. Auf unsere unabhängigen, genauen und sicheren Lösungen zur Schadensbegrenzung und Verbesserung der Automobilsicherheit verlassen sich Regierungen, Hersteller, Finanz- und Versicherungsunternehmen sowie Endverbraucher. www.sgs.com

DEKRA

DEKRA Automotive Solutions

DEKRA ist eine der weltweit führenden Expertenorganisationen: Das Unternehmen ist heute in mehr als 50 Ländern aktiv. Mehr als 29.000 Mitarbeiter sorgen nachhaltig für Sicherheit, Qualität und Umweltschutz. Die DEKRA Geschäftsfelder „Automotive“, „Industrial“ und „Personnel“ stehen für qualifizierte und innovative Dienstleistungen im Zusammenhang mit Fahrzeugprüfungen, Gutachten, Schadensregulierung, Beratung, Zertifizierung, Industrie-Prüfdienstleistungen und Produktprüfungen. DEKRA Automotive Solutions, eine Serviceeinheit der DEKRA-Gruppe und zentraler Bestandteil der DEKRA Automotive Business Unit, ist eine internationale Organisation mit Schwerpunkt auf der Organisation von Fahrzeugrückläufen und der Wiedervermarktung von Gebrauchtfahrzeugen. Das Unternehmen verfügt über umfassende Erfahrung und steht Automobilherstellern sowie Miet- und Leasinggesellschaften mit seinen Managementlösungen für Gebrauchtfahrzeuge zur Seite. www.dekra.com

eurotaxGLASS's

Automotive Business Intelligence

EurotaxGlass's ist der führende Anbieter von Daten, Lösungen und Business Intelligence Services für die europäische Automobil-Gemeinschaft. Das Unternehmen stellt mithilfe einer Kombination aus gesammelten Daten, Marktanalysen und mathematischen Modellen entscheidungsrelevante Informationen zur Verfügung. www.eurotax.com

Audatex

a Solera company

Audatex, ein Solera-Unternehmen, ist der einzige globale Anbieter von Lösungen zur Schadensregulierung. Wir bieten das umfassendste integrierte Anwendungsportfolio für die Schadensabwicklung, Schadenkalkulation, Geschäfts- und Lagersteuerung und Geschäftsanalysen für Ihr Leistungsmanagement. Unsere Lösungen helfen Versicherungsträgern, Werkstätten für die Reparatur von Unfallschäden und Automobil-Recyclingbetrieben die Prozesse ihres Kerngeschäfts zu automatisieren, Arbeitsabläufe mit Branchenpartnern abzustimmen und die Leistung zu steuern. www.audatex.com

TÜV NORD

Die TÜV NORD GROUP ist mit über 10.000 Mitarbeitern in mehr als 70 Staaten Europas, Asiens, Amerikas und Afrikas für ihre nationalen und internationalen Kunden aktiv. Das breite Zertifizierungs-, Service- und Prüf-/Inspektionsprogramm umfasst sowohl spezifische Einzelprüfungen/-inspektionen als auch das Management komplexer Sicherheitslösungen. www.tuv-nord.com

Einführung

LeasePlan führt einen qualifizierten Prozess für die Fahrzeugrückgabe bei Ablauf des Leasingvertrags durch. Wir bieten sowohl unseren Leasing- als auch Wiedervermarktungskunden einen vollständig unabhängigen, fairen und transparenten Service. In Verbindung mit dem erwarteten Zustand jedes zurückgegebenen Leasing-Fahrzeugs haben wir Mindeststandards entwickelt.

Diese Standards sind gemeinhin als "Fair Wear & Tear" bekannt, was so viel bedeutet wie "übliche Abnutzung". Sie werden vollumfänglich in unseren "Fair Wear & Tear-Richtlinien" aufgeführt.

Nach der Rückgabe an LeasePlan wird jedes Fahrzeug von innen und außen genau überprüft. Um seine Unabhängigkeit zu wahren, nutzt LeasePlan für die Durchführung dieser Inspektionen die Angebote von SGS Automotive und DEKRA Automotive Services. Beide Unternehmen sind Marktführer im Bereich der Fahrzeugprüfung und -verifizierung und bieten eine Inspektion auf Basis von Herstellerdaten an. Für jedes Fahrzeug wird ein Zustandsbericht und die Schadensschätzung durch einen Gutachter erstellt. Diese werden unseren Leasingkunden und Gebrauchtwagenkäufern zur Verfügung gestellt.

Der gesamte Inspektionsprozess wurde vom TÜV Nord unabhängig geprüft und bewertet. LeasePlan ist stolz darauf, dass dieser Prozess gemäß des Fair Wear & Tear-Standards des TÜV Nord zertifiziert werden konnte.



Akzeptabel und nicht akzeptabel

Es heißt, ein Bild sagt mehr als tausend Worte. Daher möchten wir Ihnen in diesem Leitfaden das Prinzip von Fair Wear & Tear anhand grafischer Darstellungen darüber, was akzeptabel ist und was nicht, erläutern.



Es ist natürlich eine große Herausforderung, jeden einzelnen möglichen Schaden zu dokumentieren. Aber nach der Lektüre dieses Leitfadens werden Sie einen guten Eindruck davon bekommen haben, welche Mindeststandards wir bei der Fahrzeugrückgabe ansetzen.

Bitte beachten Sie, dass die Beurteilung des üblichen Verschleißes generell vom Alter und der Kilometerleistung des geprüften Fahrzeugs abhängt. Bestimmte Bruchstellen und Schäden sind jedoch nicht akzeptabel, unabhängig von Alter und Laufleistung. Dazu zählen unter anderem fehlendes Zubehör oder zerbrochenes Glas. In allen Fällen werden wir uns bemühen, die Kosten für die Schadensbehebung fair zu kalkulieren. Dabei gehen wir wenn möglich eher von den Reparatur- als den Austauschkosten aus.

Wenn unsere unabhängigen Partner ihre Prüfung abgeschlossen haben, erstellen sie einen Zustandsbericht. In diesem werden alle Schäden aufgeführt, die über den akzeptierten üblichen Verschleiß hinausgehen. In diesem Bericht werden auch die erforderliche Reparaturmethode und die dafür anfallenden Kosten aufgeführt. Außerdem wird für den Gebrauchtwagenkäufer die Schadensschätzung durch einen Gutachter erstellt.



Fahrzeugrückgabe

Im Grunde müssen Sie bei der Rückgabe alles zurückgeben, was Ihnen damals mit dem Fahrzeug ausgeliefert wurde.



Dazu gehören unter anderem:

- Alle Schlüssel einschließlich Haupt- und Ersatzschlüssel
- Alle Originaldokumente wie zum Beispiel das Handbuch usw.
- Der unterzeichnete und mit Stempel versehene Nachweis über durchgeführte Services
- Ein gültiges TÜV-Zertifikat (falls zutreffend)
- SD-Karten, CDs oder DVDs für das Navigationssystem (löschen Sie aus Sicherheitsgründen gespeicherte Orte wie Ihre Heimatadresse)
- Alles entfernbare Audiozubehör (wie Freisprecheinheiten)
- Alle zusätzlich im Fahrzeug angebrachte Geräte bzw. Zubehör, das nicht fest montiert ist (Abschleppstangen, Sonnenblenden für die Heckklappe usw.)
- Die gesamte mit dem Fahrzeug gelieferte Notfallsausrüstung (Wagenheber, Radmutterschlüssel, Warndreieck, Verbandskasten usw.)
- Das Ersatzrad muss im Fahrzeug liegen und den gesetzlichen Anforderungen entsprechen
- Wenn Ihr Fahrzeug über ein „Tire Mobility Set“ verfügt, so muss dieses funktionsfähig sein (Reifendichtmittel und 12-Volt-Kompressor, der im Zigarettenanzünder angeschlossen werden kann)
- Original-Radkappen

Entfernen Sie alle persönlichen Gegenstände aus dem Fahrzeug.

Denken Sie bitte auch daran, vor der Rückgabe alle persönlichen Gegenstände aus dem Fahrzeug zu nehmen. Dazu zählen beispielsweise:

- Musik-CDs/DVDs/SDs
- Straßenkarten
- Sonnenbrillen
- Tankkarten

Denken Sie daran, alle Ablageflächen in Ihrem Fahrzeug zu überprüfen, wie Kofferraum, Handschuhfach, Türfächer, Taschen an den Rückenlehnen und alle anderen. Staufächer zu leeren Leider können wir nach der Fahrzeugrückgabe keine im Wagen vergessenen persönlichen Gegenstände mehr zurückgeben.



Tipps zur Vorbereitung der Fahrzeugrückgabe

Es gibt ein paar Dinge, die Sie vor Rückgabe und Prüfung Ihres Fahrzeugs tun können, um unvorhergesehene Kosten für Schäden zu vermeiden.

Machen Sie gründlich Gebrauch von diesem Leitfaden:

Nutzen Sie diesen Leitfaden, um das Fahrzeug zu untersuchen und machen Sie sich Notizen zu Schäden, die Sie entdecken. Ihre eigene Inspektion vor der Rückgabe hilft Ihnen, die Schäden am Fahrzeug genau einzuschätzen. Auf diese Weise vermeiden Sie böse Überraschungen in Form unerwarteter Kosten.

Reinigen Sie Ihr Fahrzeug sowohl von innen als auch außen:

Achten Sie darauf, dass Ihr Fahrzeug innen und außen sauber ist, wenn Sie es überprüfen und zurückgeben. Wenn Ihr Auto schmutzig ist, können Sie Schäden nicht so gut entdecken und vermerken. Ist Ihr Fahrzeug am Tag der Rückgabe nicht sauber, könnte die Rücknahmeprozedur abgebrochen werden. In diesem Fall kann eine Gebühr für die Verschiebung des Termins anfallen.

Inspizieren Sie Ihr Fahrzeug im Tageslicht:

Parken Sie Ihr Fahrzeug an einem hellen Ort mit viel Tageslicht. Vermeiden Sie, dass Schatten - z. B. von Bäumen - auf das Fahrzeug fallen. So können Sie Beulen oder Kratzer erkennen, die sonst möglicherweise schwierig zu sehen sind.

Überprüfen Sie Ihr Fahrzeug in trockenem Zustand:

Ist Ihr Auto nass, ist es für Sie problematisch, Beulen und Kratzer zu entdecken. Wenn der Wagen gerade erst gewaschen wurde oder es geregnet hat, achten Sie darauf, dass er bis zur Inspektion vollständig getrocknet ist.

So entdecken Sie Beulen:

Sie können Beulen leichter entdecken, wenn Sie sich ein Karosserieteil im Profil (von der Seite) und nicht von vorne anschauen. Betrachten Sie das Fahrzeug außerdem aus verschiedenen Blickwinkeln.

Prüfen Sie die gesamte Karosserie:

Vergessen Sie nicht die Lampen, die Windschutzscheibe und die Spiegel sowie die weniger offensichtlichen Karosserieteile wie das Dach oder die Stellen unter der Stoßstange.

Seien Sie objektiv:

Prüfen Sie Ihr Fahrzeug so objektiv wie möglich und schätzen Sie es dementsprechend ein. Halten Sie sich dabei an die oben aufgeführten Tipps. Eventuell bitten Sie einen Freund oder Kollegen um Hilfe.

Reifen, Aufkleber und Reinigung

Reifen

Die Fair Wear & Tear-Einschätzung umfasst auch die Überprüfung der Reifen. Wenn Winterreifen im Dienstleistungsumfang enthalten waren, muss der komplette Radsatz zurückgegeben werden: vier Reifen, einschließlich Felgen und Radschrauben. Wird ein Fahrzeug im Winter zurückgegeben, gilt das gleiche für die Sommerreifen. Bitte sehen Sie in Ihrem lokalen LeasePlan-Vertrag nach, welche spezifischen Vereinbarungen Sie im Hinblick auf die Rückgabe von Winter- und Sommerreifen getroffen haben.

Viele Hersteller stellen entweder ein Ersatzrad oder ein "Tire Mobility Set" bestehend aus einem Reifendichtmittel und einem Luftkompressor zur Verfügung. Bei Rückgabe muss das Reserverad oder das "Tire Mobility Set" im funktionstüchtigen Zustand zurück gegeben werden.

Aufkleber

Werbeaufkleber, Beschriftungen und Abziehbilder (einschließlich Kleberückstände) können unabhängig von Größe und Zustand den Wiederverkaufswert eines Fahrzeugs mindern. Infolgedessen müssen diese vor Verkauf des Fahrzeugs vollständig entfernt werden. Dabei spielt es keine Rolle, ob sie sich auf der Karosserie oder Glas befinden. Alle Kosten, die für die Entfernung der oben genannten Elemente anfallen, werden Ihnen in Rechnung gestellt. Bitte sehen Sie in Ihrem lokalen LeasePlan-Vertrag nach, welche spezifischen Vereinbarungen Sie für die Rückgabe im Hinblick auf Aufkleber getroffen haben.

Reinigung

Unangenehme Gerüche und/oder Flecken im Innenbereich können den Wiederverkaufswert eines Gebrauchtfahrzeugs spürbar mindern. Daher können Sie Ihr Fahrzeug vor der Rückgabe von einem professionellen Reinigungsunternehmen säubern lassen, wenn Sie dies für nötig halten.

Exterieur Fahrzeugkarosserie und Lack



✓ Akzeptabel

- Lackschäden und Kratzer bis 10 cm Länge, vorausgesetzt diese lassen sich mit mechanischer Politur entfernen
- Schrammen und Lackabschürfungen bis 2 cm Länge, vorausgesetzt diese lassen sich mit mechanischer Politur entfernen
- Dellen bis zu einer Größe von 2 cm, vorausgesetzt es sind nicht mehr als zwei Dellen pro Karosserieteil
- Steinschlagschäden, vorausgesetzt diese bedecken weniger als 25 % des Karosserieteils und eine Rostbildung ist bisher ausgeblieben
- Lackschäden, die vor einer möglichen Rostentwicklung ordentlich ausgebessert wurden



✗ Nicht akzeptabel

- Mehr als 10 cm lange Lackschäden und Kratzer
- Mehr als 2 cm lange Schrammen und Lackabschürfungen
- Alle Lackschäden, Kratzer, Schrammen und Lackabschürfungen, die sich nicht durch mechanisches Polieren entfernen lassen
- Über 2 cm große Dellen
- Mehr als zwei Dellen pro Karosserieteil
- Dellen, Schrammen und Kratzer mit Rostentwicklung
- Steinschlagschäden, die mehr als 25 % des Karosserieteils bedecken
- Nicht ordnungsgemäß durchgeführte Lackierarbeiten, bei denen ein Farbunterschied sichtbar ist
- Nicht ordnungsgemäß durchgeführte Reparaturarbeiten
- Rostentwicklung an einem beliebigen Schaden
- Verfärbung des Lacks aufgrund äußerer Einflüsse



Exterieur Kühlergrill und Stoßstange

✓ Akzeptabel

- Lackschäden und Kratzer bis 10 cm Länge, vorausgesetzt diese lassen sich mit mechanischer Politur entfernen
- Schrammen und Lackabschürfungen bis 2 cm Länge, vorausgesetzt diese lassen sich mit mechanischer Politur entfernen
- Stoßstangen (oder nicht lackierte Stoßstangen): Kratzer und Schrammen bis zu einer Länge von 10 cm sind akzeptabel
- Stoßstangen (oder nicht lackierte Stoßstangen): Abschürfungen bis zu einer Länge von 2 cm sind akzeptabel
- Beulen mit einer Größe von maximal 2 cm, maximal zwei Beulen pro Stoßstange oder Kühlergrill
- Verfärbung aufgrund äußerer Einflüsse, z. B. Wetterbedingungen



✗ Nicht akzeptabel

- Mehr als 10 cm lange Lackschäden und Kratzer
- Mehr als 2 cm lange Abschürfungen
- Lackierte Stoßstangen: alle Lackschäden, Kratzer, Schrammen und Abschürfungen, die sich nicht mit mechanischem Polieren entfernen lassen
- Zerbrochene, rissige oder verformte Kühler bzw. Stoßstangen
- Über 2 cm große Dellen
- Mehr als zwei Dellen pro Kühlergrill oder Stoßstange
- Schäden durch nicht sachgemäße Verwendung von Chemikalien



Exterieur

Reifenabnutzung und Felgen

✓ Akzeptabel

- Reifen mit einem Profil von mindestens 1,6 mm oder ein Reifenprofil, das den gesetzlichen Bestimmungen des Landes entspricht
- Auf der Oberseite der Radzierblende oder der Felge : ein Kratzer, eine Schramme oder eine Abschürfung von bis zu 10 cm Länge
- Am Rand der Radzierblende oder der Felge : ein Kratzer, eine Schramme oder eine Abschürfung von bis zu 10 cm Länge



✗ Nicht akzeptabel

- Kratzer, Schrammen oder Abschürfungen länger als 10 cm
- Verformte Reifen, z. B. Blasen auf der Seitenwand
- Wölbungen, Risse oder Schnitte in den Reifen
- Beschädigung der Seitenwand oder des Profils
- Mit einem Fremdkörper perforierte Reifen
- Zerbrochene oder verformte Radzierblenden oder Felgen
- Rostentwicklung an der Felge
- Rückgaben ohne die Original-Radkappen, das Tire Mobility Set und/oder Ersatzreifen

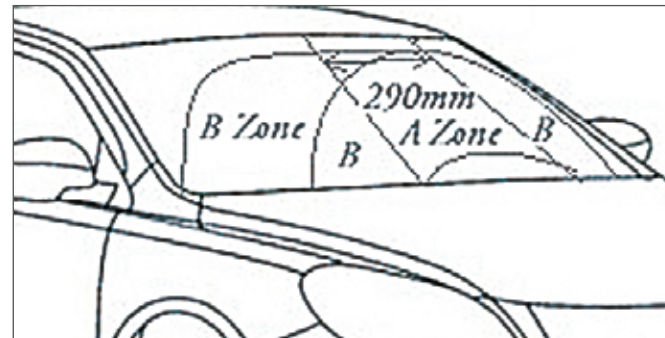



Exterieur

Verglasung und Scheinwerfer


✓ Akzeptabel

- Steinschlagschäden, vorausgesetzt sie sind kleiner als 1 cm und befinden sich nicht in Bereich A der Windschutzscheibe
- Steinschlagschäden auf der Oberfläche der Frontscheinwerfer, Nebelleuchten oder Blinker, die nicht zu Glasbruch führen und die Funktion nicht beeinträchtigen
- Kleinere Aufkleber auf dem Glas, die gesetzlich erforderlich sind



✗ Nicht akzeptabel

- Zerbrochenes Glas oder zerbrochene Scheinwerfer
- Risse oder Schlagschäden auf den Scheinwerfern, die die Funktion einschränken. Alle Glühbirnen müssen funktionstüchtig sein
- Selbst angebrachter Sonnenschutz oder getönte Streifen müssen vollständig von der Windschutzscheibe entfernt werden, wenn Sie nicht professionell angebracht wurden, zerrissen sind oder sich bereits von den Ecken der Windschutzscheibe ablösen
- Steinschlagschäden oder Risse über 1 cm Länge und/oder in Bereich A



Exterieur

Spiegel und externe An-/Aufbauten


✓ Akzeptabel

- Lackierte Spiegelgehäuse: Schrammen und Kratzer bis zu einer Länge von 5 cm, vorausgesetzt sie lassen sich durch mechanisches Polieren entfernen
- Für nicht lackierte Spiegelgehäuse: Schrammen und Kratzer bis zu einer Länge von 5 cm
- Rückgabe eines Fahrzeugs mit intakten Abschleppstangen und Bolzen
- Montierte Signallampen oder Scheinwerfer, die ordnungsgemäß angebracht wurden, voll funktionsfähig und unbeschädigt sind. Die Scheinwerfer müssen den gesetzlichen Vorgaben vollständig entsprechen und, sofern lokale Gesetze dies vorsehen, in den Fahrzeugpapieren eingetragen sein



✗ Nicht akzeptabel

- Lackierte Spiegelgehäuse: Schrammen und Kratzer, die entweder länger als 5 cm sind oder die sich mit mechanischem Polieren nicht entfernen lassen
- Nicht lackierte Spiegelgehäuse: Schrammen und Kratzer länger als 5 cm
- Verformung oder Bruch des Spiegels und/oder des Spiegelgehäuses
- Montierte Signallampen, durch deren Anbringung oder Entfernung die Fahrzeugstruktur beschädigt wurde
- Schaden durch Entfernen der Abschleppstangen



Interieur Fahrzeuginnenraum


✓ Akzeptabel

- Verunreinigungen und Flecken auf den Sitzen, der Innenverkleidung, den Teppichen und Bodenmatten, die bei einer allgemeinen Reinigung entfernt werden können
- Sitze mit Abnutzungsspuren und Ausbeulungen durch allgemeine Nutzung
- Verfärbungen von Einzelteilen aufgrund der täglichen Nutzung und des normalen Verschleißes
- Telefonmontagevorrichtungen/Gehäuseeinheiten können im Fahrzeug verbleiben



✗ Nicht akzeptabel

- Verunreinigungen und Flecken auf der Innenverkleidung, den Sitzen, Teppichen und Bodenmatten, die bei einer allgemeinen Reinigung nicht entfernt werden können und eine Spezialreinigung erfordern
- Schnitte, Abnutzungsspuren, Risse und Verformungen an der Innenverkleidung, den Teppichen und Bodenmatten
- Löcher in der Konsole infolge der Entfernung von Geräten
- Schnitte, Furchen oder lose Stellen am Lenkrad
- Unangenehme Gerüche, die sich nur mit einer Spezialreinigung entfernen lassen



LeasePlan

leaseplan.ch