

A woman with blonde hair is smiling while working on a laptop. She is wearing a white top and a maroon jacket. In front of her is a white coffee cup on a saucer and an open notebook. The background is a blurred office or cafe setting. Large orange abstract shapes are overlaid on the top right of the image.

LeasePlan

Portal Klienta

Portal Klienta

Drogi Kliencie,

W tym przewodniku znajdziesz niezbędne informacje, które pomogą Ci korzystać z Portalu Klienta. Znajdź w spisie treści interesujący Cię temat i kliknij:



01. Logowanie

Aby zalogować się do Portalu Klienta skorzystaj z linku bezpośredniego:

<https://portal.leaseplan.pl>

Ekran logowania

Możesz także zalogować się poprzez stronę główną: <https://www.leaseplan.com/pl-pl>

Opcja logowania znajduje się w prawym, górnym rogu strony.

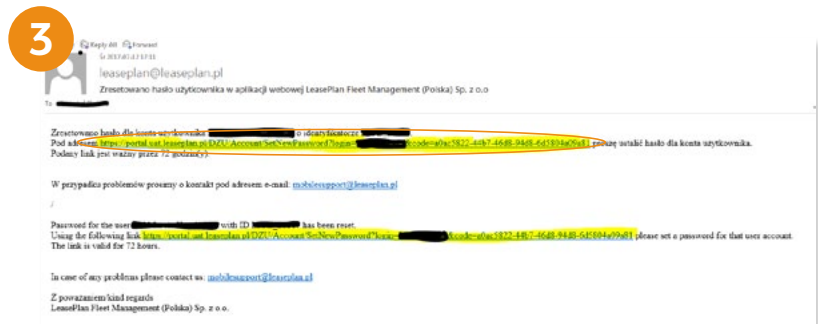


- Loginem jest **Twój adres mailowy Użytkownika**.
- Zawsze możesz samodzielnie zresetować hasło
 - Skorzystaj z akcji „Resetuj hasło”
 - Hasła **nie możesz** uzyskać w inny sposób (np. telefonicznie)

02. Resetowanie hasła

1. Akcja „Resetuj hasło” znajduje się na ekranie logowania
2. Wypełnij formularz, który jest wyświetlany przez aplikację
 - W polu „Login” oraz „Adres e-mail” wpisz swój adres mailowy
 - Przepisz tekst z obrazka
 - Potwierdź akcją „Resetuj hasło”

3. Na Twoją skrzynkę mailową zostanie przesyłany mail z linkiem umożliwiającym ustanowienie nowego hasła



4. Nowe hasło możesz ustawić na stronie „Podaj nowe hasło”.

UWAGA:


Hasło musi spełniać wymagania bezpieczeństwa.

Błędny lub niezarejestrowany adres email

W przypadku, gdy podany adres email jest błędny bądź nie został jeszcze zarejestrowany w systemie, zostaniesz poinformowany o tym fakcie komunikatem:

„Nie możemy znaleźć konta z podanym adresem email w systemie. Sprawdź czy wpisany adres email jest poprawny.”

Jeżeli mimo weryfikacji poprawności maila, komunikat nadal jest wyświetlany zadzwoń na naszą infolinię pod numer 22 335 16 82, pn-pt 8:00-18:00



03. Sekcje po zalogowaniu

Administracja pojazdami

„Administracja pojazdami” to sekcja, w której masz dostęp do:

- zarządzania swoim pojazdem
- polis ubezpieczeniowych

Masz możliwość:

- zgłoszenia szkody,
- problemu z kartą paliwową,
- utraty dokumentów
- zgłoszenia wyjazdu za granicę
- aktualizacji przebiegu pojazdu





„Administracja pojazdami” po kliknięciu wyświetla:

- W prawym górnym rogu – informację o zalogowanej osobie oraz rozwijaną listę zawierającą:
 - Twój profil
 - Sprawdzenie historii logowań
 - Dostęp do innych udostępnionych aplikacji
 - Możliwość wylogowania się z aplikacji
- Główny ekran z sekcją wyszukiwarki oraz listą wyników
- Pasek po lewej stronie ekranu z listą udostępnionych funkcjonalności.

The screenshot shows the 'Administracja pojazdami' (Vehicle Administration) web application. At the top left is the LeasePlan logo. The main header includes the title 'Administracja pojazdami' and navigation links for 'English', 'Polski', 'Kontakt', and 'Instrukcja'. Below the header, there is a user profile section with fields for 'Klient:', 'Account Coordinator:', and 'Account Manager:'. The main content area is titled 'Pojazdy' and features a 'FILTRY' (Filters) section with various dropdown menus and checkboxes for filtering vehicles. At the bottom, there is a 'Dostępne akcje' (Available actions) section with a 'Wybierz wszystkie' (Select all) option and a 'Znalezionych: 0' (Found: 0) count. The interface is clean and modern, with a dark sidebar on the left containing a menu of navigation options.

Pojazdy

Zakładka „Pojazdy” umożliwia dostęp do akcji, które możesz wykonać.

Aby przycisk „Dostępne akcje” był aktywny należy zaznaczyć pojazd.

W zależności od przyznaných uprawnień możesz:

- Zgłosić problem z kartą paliwową
- Zgłosić szkodę
- Zaktualizować przebieg pojazdu
- Zgłosić utratę dokumentów
- Zgłosić wyjazd za granicę



Dostępne akcje ▾		<input checked="" type="checkbox"/> Wybierz wszystkie Wybranych: 1 Znalezionych: 1						
NR REJESTRACYJNY	MARKA	MODEL	NR ZAMÓWIENIA KLIENTA	UŻYTKOWNIK	KOORDYNATOR POJAZDU	CENTRUM KOSZTÓW	TYP NADWOZIA	OPIS TYPU POJAZDU
<input checked="" type="checkbox"/>	SKODA	Octavia		Kristoff Testowy			kombi	Combi 2.0 Tdi 110kw Style

Dostępne akcje ▾		<input checked="" type="checkbox"/> Wybierz wszystkie Wybranych: 1 Znalezionych: 1						
NR REJESTRACYJNY	MARKA	MODEL	NR ZAMÓWIENIA KLIENTA	UŻYTKOWNIK	KOORDYNATOR POJAZDU	CENTRUM KOSZTÓW	TYP NADWOZIA	OPIS TYPU POJAZDU
<input checked="" type="checkbox"/>	SKODA	Octavia		Kristoff Testowy			kombi	Combi 2.0 Tdi 110kw Style

- Zgłoś problem z kartą paliwową
- Zgłoś szkodę
- Aktualizuj przebieg pojazdu
- Zgłoś utratę dokumentów
- Zgłoś wyjazd za granicę
- Wyeksportuj do Excel

Karty paliwowe

- Strona prezentuje karty paliwowe przypisane do Twojego pojazdu
- Strona „**Karty paliwowe – procesy**” prezentuje listę zgłoszeń dotyczących kart paliwowych (czyli zgłoszenia rejestrowane z poziomu zakładki „Pojazdy” akcją „Zgłoś problem z kartą paliwową”. Tutaj możesz zgłosić konieczność upoważnienia do tankowania samochodu zastępczego, zgłosić problem niedziałającej karty.



Klient: 102873 - Nazwa Klienta 102873

KARTY PALIWOWE KARTY PALIWOWE - PROCESY

Karty paliwowe

FILTRY

Nr rejestracyjny: WE1234;WE2345;...
 Marka: -- Wybierz --
 Model: -- Wybierz --
 Użytkownik:
 Dostawca paliwa:

FILTRUJ Wyczyść

Zgłoś problem z kartą Zmień parametry karty Zamów dodatkową kartę Wydanie zgody na tankowanie pojazdu zastępczego

Wybierz wszystkie

NR REJESTRACYJNY	MARKA	MODEL	UŻYTKOWNIK	KARTY PALIWOWE
<input type="checkbox"/> WE615RU	SKODA	Octavia	Kristoff Testowy	BP 700679001393454593 Wazna do : 2021-03-31

Klient: 102873 - Nazwa Klienta 102873

KARTY PALIWOWE KARTY PALIWOWE - PROCESY

Karty paliwowe - procesy

FILTRY

Nr rejestracyjny: WE1234;WE2345;...
 Marka: -- Wybierz --
 Model: -- Wybierz --
 Zgłaszający:
 Dostawca paliwa: -- Wybierz --

Kategoria zlecenia: -- Wybierz --
 Status: -- Wybierz --
 Data zgłoszenia od: 2017-08-03
 Data zgłoszenia do: 2018-08-03

FILTRUJ Wyczyść

NR REJESTRACYJNY	MARKA	MODEL	DOSTAWCA PALIWA	KATEGORIA ZLECENIA	DATA ZGŁOSZENIA	STATUS	ZGŁASZAJĄCY
	SKODA	Octavia	BP	Zaginięcie	2018-08-03	Weryfikacja zgłoszenia	Kristoff Testowy
	SKODA	Octavia	BP	Blokada	2018-08-02	Oczekiwanie na karty p...	



Problem z kartą paliwową

Sekcja umożliwia zgłoszenie problemu związanego z posiadanymi kartami paliwowymi.

1. Możesz zgłosić:

- Zamówienie karty (poza kartą ORLEN)
- Kradzież karty
- Blokadę karty (przypadek, gdy karta zablokuje się w związku z niepoprawnie wprowadzonym kodem karty)
- Zaginięcie karty
- Awarię karty

2. System wyświetli jedynie tych dostawców kart, których karty są przypisane do pojazdu

3. Możesz od razu zgłosić chęć wyrobienia duplikatu karty oraz wskazać, w jaki sposób karta ma zostać dostarczona

UWAGA: zgłoszenia dotyczące kart paliwowych są dostępne w zakładce „Karty paliwowe/Karty paliwowe – procesy”.

Zlecenie zamówienia karty ORLEN zostanie automatycznie anulowane.

Zgłoszenie problemu z kartą paliwową

Pojazdy				
NR REJESTRACYJNY	MARKA	MODEL	UŻYTKOWNIK	KARTY PALIWOWE
	SKODA	Octavia	Krzysztof Testowcy	BP

Dane użytkownika

Nazwa	Telefon	Email
Krzysztof Testowcy	221234567	

Zgłoszenie

Zdarzenie:

DOSTAWCA: BP NUMER KARTY PALIWOWEJ:

CZY ZAMÓWIĆ DUPLIKAT KARTY?

Odbiór osobisty w LeasePlan (ul. Postępu 14R, 02-676 Warszawa)

Adres do korespondencji

NAZWA FIRMY	OSOBNOŚĆ PRZEKAZAŃ	
<input type="text" value="Nazwa Klienta028F5"/>	<input type="text" value="Krzysztof Testowcy"/>	
ULICA	KOD POCZTOWY	MIASTO
<input type="text"/>	<input type="text" value="85-862"/>	<input type="text" value="BYDGOSZCZ"/>

Zgłoszenie szkody

Sekcja „**Zgłoś szkodę**” umożliwia przesłanie do LeasePlan informacji o powstaniu szkody komunikacyjnej. Formularz wymaga przekazania podstawowych danych o powstałej szkodzie.

Wskaż:

- Datę i czas szkody
- Miejsce szkody oraz preferowane miejsce naprawy pojazdu
- Przyczynę szkody wybieraną z listy
- Komentarz (dotyczący uszkodzeń)



Tak zarejestrowane zgłoszenie jest przekazywane do Działu Szkodowego LeasePlan, który kontaktuje się ze zgłaszającym w celu uzupełnienia pozostałych wymaganych danych.

UWAGA: Zgłoszone szkody możesz odszukać na liście w zakładce „**Szkody**”.

Zgłoszenie szkody

Pojazd		
NR REJESTRACYJNY	MARKA	MODEL
	SKODA	OCTAWA

Dane zgłaszającego			
IMIĘ	NAZWISKO	TELEFON	EMAIL
Kisioff	Testowy	220254567	

Data szkody	<input type="text" value="2018-08-03"/>	Czas szkody	<input type="text" value="15"/> : <input type="text" value="57"/>
Miejsce szkody		Preferowane miejsce naprawy	
Kraj	<input type="text" value="Polska"/>	Kraj	<input type="text" value="Polska"/>
Województwo	<input type="text" value="Mazowieckie"/>	Województwo	<input type="text" value="Mazowieckie"/>
Miejscowość	<input type="text" value="Warszawa"/>	Miejscowość	<input type="text" value="Warszawa"/>
Ulica/numer drogi	<input type="text" value="Postępu 14B"/>	Ulica/numer drogi	<input type="text" value="Młynarska"/>
Przyczyna szkody	<input type="text" value="szkoda parkingowa (p...)"/>		
Komentarz			
<input style="width: 100%; height: 40px;" type="text" value="Przykładowy opis zdarzenia komunikacyjnego."/>			

Zgodnie z art. 24 ust.1 ustawy z dnia 29 sierpnia 1997 roku o ochronie danych osobowych (Dz. U. 1997 nr. 133, poz. 883 z późn. zm.) informuję, iż na podstawie art. 25 ust. 1 pkt 2 ustawy z dnia 29 sierpnia 1997 roku o ochronie danych osobowych (danej „Ustawa”), administratorem Pani/Pana danych osobowych jest spółka pod firmą LeasePlan Fleet Management (Polska) sp. z o.o. z siedzibą w Warszawie (02 – 672), przy ul. Postępu 14B. Pani/Pana dane osobowe będą przetwarzane w celu realizacji usługi. Na podstawie art. 52 Ustawy ma Pani/Pan prawo dostępu do treści oraz poprawiania oraz poprawiania swoich danych osobowych, w szczególności ich uaktualniania, sprostowania oraz poprawiania.

Anuluj
Prześlij

Utrata dokumentów

Sekcja ta służy przekazaniu do LeasePlan informacji o utracie dokumentów pojazdu.

Zgłoś utratę czy też kradzież:

- Dowodu rejestracyjnego
- Tablic rejestracyjnych
- Znaków legislacyjnych na tablicy rejestracyjnej
- Książki serwisowej
- Naklejki na szybę

Dodatkowo w tym miejscu otrzymasz informację, jak postępować w przypadku utraty:

- Polisy OC
- Karty paliwowej
- Kluczyków samochodowych



Zgłoś utratę dokumentów

Pojazd			
Nr rejestracyjny	Marka	Model	Opis typu pojazdu
WE61SRU	SKODA	Octavia	Combi 2.0 TdI 110kw Style

Dane użytkownika		
Imię i nazwisko	Telefon	Email
Krzysztof Testowy	221254567	krzysztof.silwinski@leaseplan.pl

Odbiorca przesyłki	
Nazwa firmy	Imię i nazwisko
Nazwa Klienta 123213	Krzysztof Testowy

Adres do korespondencji		
Ulica i numer	Kod pocztowy	Miejscowość
ul. Rolbaskiego 2	85-862	BYDGOSZCZ
<input type="checkbox"/> Odbiór osobisty		

Zgłoszenie

Wybierz rodzaj dokumentu:

Dowód rejestracyjny

Tablice rejestracyjne

Kradzież

INFORMACJA: Prześlij do LeasePlan dowód rejestracyjny i oryginał protokołu zgłoszenia kradzieży na policję oraz drugą, czystą tablicę rejestracyjną (jeśli sradzono tylko jedną)

Zagubienie

Znak legislacyjny na tablicy rejestracyjnej

Książka serwisowa

Naklejka na szybę

Polisa OC

Karta paliwowa

Kluczyki samochodowe

UWAGA terminy realizacji dla zgłoszeń (liczone od daty dostarczenia do LeasePlan wymaganych dokumentów)

- tablice rejestracyjne - 3 dni robocze
- dowody rejestracyjne, nakleiki - zgłoszenia do 9:00 - odbiór osobisty / wysyłka - następný dzień roboczy
- książka serwisowa - różny terminy w zależności od dostawcy

Zgodnie z art. 24 ust.1 ustawy z dnia 29 sierpnia 1997 roku o ochronie danych osobowych (Dz. U. 1997 nr. 135, poz. 685 z późn. zm) informuję, iż na podstawie art. 25 ust. 1 pkt 2 ustawy z dnia 29 sierpnia 1997 roku o ochronie danych osobowych (dalej „Ustawa”), administratorem Pani/Pana danych osobowych jest spółka pod firmą LeasePlan Fleet Management (Polska) sp. z o.o. z siedzibą w Warszawie (02 - 672), przy ul. Postępu 14B. Pani/Pana dane osobowe będą przetwarzane w celu realizacji procesu wydania duplikatów utraconych dokumentów.

Anuluj Prześlij zgłoszenie

Zgłoszenie wyjazdu za granicę

W przypadku planowanych wyjazdów zagranicznych możesz zgłosić wniosek w celu otrzymania upoważnienia od LeasePlan. Upoważnienie przesyłane jest bezpośrednio na adres mailowy oraz dostępne w zakładce „Wyjazdy za granicę”.

Formularz akcji „Zgłoś wyjazd za granicę” wymaga wskazania:

- Kraju docelowego
- Krajów tranzytowych
- Terminów wyjazdu
- Potwierdzenia o posiadaniu zgody na wyjazd od pracodawcy użytkownika



UWAGA: W przypadku, gdy planowany wyjazd obejmuje kraje, w których nie obowiązuje ochrona ubezpieczenia AC lub OC, zostaniesz poinformowany o koniecznym rozszerzeniu ubezpieczenia bądź konieczności wyrobienia Zielonej Karty.

UWAGA: W przypadku wyjazdu do Niemiec system udostępni link do strony, na której możesz nabyć naklejkę ekologiczną.

Zgłoszenie wyjazdu zagranicznego

Pojazd		
NR REJESTRACYJNY	MARKA	MODEL
WE48SRJ	SKODA	Octavia

Dane użytkownika		
IMIĘ I NAZWISKO	TELEFON	EMAIL
Krzysztof Testowaj	221254567	krzysztof.siwinski@leaseplan.pl

Szczegóły wyjazdu		
Kraj docelowy <input type="text" value="Czechy"/>	Trasa <input type="text" value="Niemcy"/>	Uwaga <ul style="list-style-type: none"> ⓘ W przypadku odbioru osobistego, Zielona Karta będzie dostępna w siedzibie LeasePlan po 24 godzinach od zgłoszenia (włącznie dni robocze). ⓘ W przypadku wypożyczenia Zielonych Kart, czas oczekiwania wynosi od 3 do 10 dni roboczych.
Data wyjazdu <input type="text" value="2019-08-07"/>	Planowana data powrotu <input type="text" value="2019-08-14"/>	Uwaga <ul style="list-style-type: none"> ⓘ Sprawdź czy nie potrzebujesz naklejki ekologicznej. Możesz ją zamówić korzystając z tego linku. Naklejki ekologiczne służą do oznaczania pojazdów spełniających wymagania określone w niemieckich przepisach i naklejkę z nich uprawniają do wjazdu do stref ekologicznych na terenie Republiki Federalnej Niemiec.

Oświadczam, że mam zgodę pracodawcy na wyjazd zagranicą samochodem służbowym
Pole jest wymagane

Zgodnie z art. 24 ust.1 ustawy z dnia 29 sierpnia 1997 roku o ochronie danych osobowych (Dz. U. 1997 nr. 133, poz. 883 z późn. zm.) informuję, iż na podstawie art. 25 ust. 1 pkt. 2 ustawy z dnia 29 sierpnia 1997 roku o ochronie danych osobowych (tzw. „Ustawa”), administratorem Pani/Pana danych osobowych jest spółka pod firmą LeasePlan Fleet Management (Polska) sp. z o.o. z siedzibą w Warszawie (02 – 672), przy ul. Postępu 14B. Pani/Pana dane osobowe będą przetwarzane w celu realizacji usług. Na podstawie art. 52 Ustawy ma Pani/Pan prawo dostępu do treści oraz poprawiania oraz poprawiania swoich danych osobowych, w szczególności ich uaktualniania, sprostowania oraz poprawiania.

Anuluj
Przejdź

Wyjazd za granicę

W zakładce „**Wyjazdy za granicę**” możesz przejrzeć zgłoszenia chęci wyjazdu za granicę, które zostały zarejestrowane w zakładce „**Pojazdy**”.

Na liście wyników prezentowane są zgłoszenia wyjazdów za granicę.

Po rozwinięciu rekordu na liście wyników system prezentuje:

- Planowany kraj docelowy oraz trasę wyjazdu
- Linki do dokumentów upoważnień (w różnych językach wymaganych przez odwiedzane kraje) – dokumenty PDF do pobrania
- Informacje dotyczące ubezpieczeń (Zielona Karta oraz rozszerzenie ubezpieczenia AC).



UWAGA: Zielona Karta jest dostarczana przez LeasePlan. Rozszerzenie ubezpieczenia AC może być realizowane przez LeasePlan lub przez Klienta we własnym zakresie.

The screenshot shows the 'Wyjazdy za granicę' section of the LeasePlan portal. At the top, there is a navigation menu with options like 'Pojazdy', 'Naprawy i przeglądy', 'Szkoły', 'Dokumenty', 'Wyjazdy za granicę' (highlighted), 'Reklamacje', 'Karty paliwowe', and 'Odkupuj pojazdy'. The main header includes the LeasePlan logo, 'Administracja pojazdami', and user information: 'English', 'Polski', 'Kontakt', 'Instrukcja', and 'Kristoff Testowy (LPPL_4615)'. Below the header, the 'Wyjazdy za granicę' section features a 'FILTRY' (Filters) area with fields for 'Nr rejestracyjny' (WE1234;WE2345;...), 'Zgłaszający', 'Status' (Wybierz...), 'Wyjazd od' (2017-08-05), and 'Wyjazd do' (2018-08-05). There is a checkbox for 'Zwiń/Rozwiń wszystkie' and buttons for 'FILTRUJ' and 'Wyczyść'. Below the filters is a table with columns: NR REJESTRACYJNY, ZGLASZAJĄCY, DATA WYJAZDU, PLANOWANA DATA POWROTU, and STATUS. A single record is shown: WE615RU, Kristoff Testowy, 2018-08-07, 2018-08-14, Zgłoszenie zamknięte. At the bottom, there is a table with columns: Kraj docelowy, Trasa, Upoważnienie na wyjazd, Zielona karta, and Rozszerzenie ubezpieczenia. The record shows: Czechy, Polska, Niemcy, Upoważnienie - Polska, Niewymagana, Niewymagane.

Naprawy i przeglądy


Zakładka przedstawia bieżące oraz historyczne naprawy wykonywane dla Twojego pojazdu.


Naprawy prezentowane na liście informują o:

- kategorii realizowanego zlecenia
- przebiegu pojazdu w momencie zlecenia
- statusie i dacie zlecenia
- miejscu, w którym realizowane było dane zlecenie

Dodatkowo po najechaniu kursorem na nazwę miasta system wyświetla dodatkowe dane na temat serwisu w którym realizowane było zlecenie.






Administracja pojazdami

English
Polski
Kontakt
Instrukcja
Kristoff Testowy (LPPL_4415)

Klient: **102873 - Nazwa Klienta 102873**

Naprawy i przeglądy

FILTRY

Nr rejestracyjny	Marka	Model	Typ zlecenia	Status
<input type="text" value="WE1234;WE2345;"/>	<input type="text" value="--Wybierz --"/>	<input type="text" value="--Wybierz --"/>	<input type="text" value="--Wybierz --"/>	<input type="text" value="--Wybierz --"/>
Miasto	Data zlecenia od	Data zlecenia do		
<input type="text"/>	<input type="text" value="2017-08-03"/>	<input type="text" value="2018-08-03"/>		

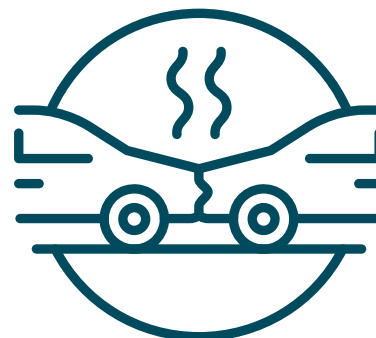
NR REJESTRACYJNY	MARKA	MODEL	TYP ZLECENIA	PRZEBIEG (KM)	STATUS	DATA ZLECENIA	MIASTO
WE615RU	SKODA	Octavia Combi 2.0 Tdi 1.	Naprawa	18 100	Naprawa zakończona	2018-06-18	WARSZAWA
WE615RU	SKODA	Octavia Combi 2.0 Tdi 1.	Naprawa	18 000	Naprawa zakończona	2018-06-18	Nazwa Dostawcy 201004 ul. Populena 70 , WARSZAWA
WE615RU	SKODA	Octavia Combi 2.0 Tdi 1.	Opony	15 751	Naprawa zakończona	2018-04-18	

Szkody

Wszelkie szkody komunikacyjne dotyczące Twojego pojazdu są dostępne w zakładce „Szkody”.

Po kliknięciu w dany rekord szkody system rozwija szczegóły szkody pokazując:

- Rodzaj szkody
- Informację o kierowcy w chwili zdarzenia
- Informację o zgłaszającym
- Informacje o likwidatorze szkody po stronie LeasePlan
- Dokumentach dotyczących szkody



Szkody

FILTRY

Nr rejestracyjny	Marka	Model	Zgłaszający	Status
<input type="text" value="WE1234;WE2345;..."/>	<input type="text" value="-- Wybierz --"/>	<input type="text" value="-- Wybierz --"/>	<input type="text"/>	<input type="text" value="-- Wybierz --"/>
Rodzaj szkody	Numer szkody	Kierowca w chwili zdarzenia	Numer faktury	
<input type="text" value="-- Wybierz --"/>	<input type="text"/>	<input type="text"/>	<input type="text"/>	
Data szkody od	Data szkody do	Data zgłoszenia od	Data zgłoszenia do	
<input type="text" value=""/>	<input type="text" value=""/>	<input type="text" value="2017-08-03"/>	<input type="text" value="2018-08-03"/>	
<input type="checkbox"/> Mój pojazd		<input type="checkbox"/> Zwiń/Rozwiń wszystkie		

FILTRUJ
Wyczyść

NR REJESTRACYJNY	MARKA	MODEL	KIEROWCA W CHWILI ZDARZENIA	NUMER SZKODY	STATUS	DATA SZKODY	DATA ZGLOSZENIA
	VOLKSWAGEN	Passat			W trakcie naprawy	2018-05-07	2018-05-07

Rodzaj szkody	Kierowca w chwili zdarzenia	Zgłaszający
AC/R	kierowca	zgłaszający
Likwidator	Telefon	Email
Dokumenty	Data dokumentu	
Polisa OC LP	2018-05-17 13:46	
Zdjęcia - uszkodzenia szkodowe	2018-05-17 13:44	

Dokumenty – polisa OC, dowód rejestracyjny, zgłoszenie zagubionych dokumentów



Strona „**Dokumenty**” prezentuje dokumenty przypisane do Twojego pojazdu.

UWAGA: W tym miejscu dostępne są między innymi polisy OC (które można pobrać i wydrukować w przypadku utraty oryginalnych druków polis)

Dokumenty

FILTRY

Nr rejestracyjny: Data dokumentu od: Data dokumentu do: Typ dokumentu:

Mój pojazd

FILTRUJ **Wyczyść**

NR REJESTRACYJNY	RODZAJ	DATA DOKUMENTU	
	Dokumenty rejestracyjne - archiwum	2015-02-10 08:21	
	Potwierdzenie zamówienia samochodu przez klienta	2015-02-06 15:49	

- Strona „**Dokumenty – procesy**” prezentujące listę zgłoszeń dotyczących dokumentów (czyli zgłoszenia rejestrowane z poziomu zakładki „**Pojazdy**” akcją „**Zgłoś utratę dokumentów**”)

Dokumenty - procesy

FILTRY

Nr rejestracyjny: Zgłaszający: Typ dokumentu: Kategoria zlecenia: Status:

Data zgłoszenia od: Data zgłoszenia do:

Mój pojazd

FILTRUJ **Wyczyść**

NR REJESTRACYJNY	TYP DOKUMENTU	ZGŁASZAJĄCY	DATA ZGŁOSZENIA	KATEGORIA	STATUS
	Tablice rejestracyjne	Kristoff Testowy	2018-08-03	Zagubienie	Oczekiwanie na przesłankę

Reklamacje

Wszystkie zgłoszone reklamacje dostępne są w zakładce „Reklamacje”.

Na liście wyników system prezentuje listę reklamacji z ich statusami i kategoriami.

Po rozwinięciu poszczególnych wpisów system udostępnia oryginalną treść reklamacji przesłanej do LeasePlan, jak również treść przesłanego do zgłaszającego rozwiązania (odpowiedzi LeasePlan na reklamację).



Reklamacje

FILTRY

Nr rejestracyjny

Zgłaszający

Kategoria reklamacji

-- Wybierz --

Podkategoria

-- Wybierz --

Status

-- Wybierz --

Zgłoszenia od

2017-08-03

Zgłoszenia do

2018-08-03

Data rozwiązania od

Data rozwiązania do

Mój pojazd
 Zwiń/Rozwiń wszystkie

FILTRUJ

Wyczyść

Zgłoś nową reklamację

ZGŁASZAJĄCY	KATEGORIA REKLAMACJI	PODKATEGORIA	NR REJESTRACYJNY	NUMER FAKTURY POWIĄZANEJ	DATA ZGŁOSZENIA	DATA ROZWIĄZANIA	STATUS
Osoba kontakt...	Serwisy i przeglądy	Inne			2018-05-17	2018-05-21	Zgłoszenie zamk...

Treść reklamacji:

(Rozwiń)

Rozwiązanie:

Szanowni Państwo, Dziękujemy za przesłane uwagi dotyczące obsługi pojazdu o numerze rejestr.

realizacji zlecenia... (Rozwiń)

W związku z przesłanymi spostrzeżeniami, poddaliśmy weryfikacji przebieg

04. e-faktury

Po zalogowaniu wybieramy zakładkę EFAKTURY



Klient

- ADMINISTRACJA POJAZDAMI KLIENT
- FLEXPLAN KLIENT
- OPONY KLIENT
- EFAKTURY**
- RAPORTOWANIE FLOTY

Użytkownicy

- ZARZĄDZANIE UŻYTKOWNIKAMI

Powiadomienie o wystawieniu faktury

W momencie wystawienia faktury otrzymasz maila z adresu: efaktura@leaseplan.pl o następującej treści:

Aby pobrać załączniki, należy kliknąć w „Pobierz/Download”

From: LeasePlan [<mailto:efaktura@leaseplan.pl>]
 Sent: Saturday, September 16, 2018 10:30 AM
 To:
 Subject: Powiadomienie o wystawionych fakturach elektronicznych / invoices notification

Dzień dobry / Dear Customer

Informujemy, że na Państwa koncie zostały wystawione nowe faktury.

We would like to inform you about new invoices issued by LeasePlan Poland that are available in application eInvoice, in LeasePlan Customer Portal.

LP.	Nazwa dokumentu / Document Name	Nr. Faktury / Invoice No.	Data wystawienia / Issue Date	Termin płatności / Payment Date	Kwota brutto / Gross Amount	Pobierz dokument / Download invoice	Pobierz załącznik / Download attachment
1.						Pobierz / Download	Pobierz / Download
2.						Pobierz / Download	Pobierz / Download
3.						Pobierz / Download	Pobierz / Download

Prosimy o terminowe dokonywanie płatności. Od zaległości będą naliczane odsetki karne.

Jeżeli chcą Państwo wyświetlić treść lub pobrać oryginał eFaktury/ obrazu faktury, prosimy kliknąć na link "Pobierz" znajdujący się w kolumnie "Pobierz dokument". Link do dokumentu jest aktywny tylko przez 30 dni od dnia wystawienia faktury.

Przypominamy, że wszystkie faktury/ obrazu faktur w formacie PDF przechowywane są również na Portalu Klienta LeasePlan Online. Portal dostępny jest po zalogowaniu się na stronie www.leaseplan.pl. Do zalogowania będzie konieczny adres e-mail Użytkownika oraz hasło dostarczone przez LeasePlan.

Please fulfill your payments according to payment date. There will be penal interest from overdue payments.

If you want to preview or download eInvoices (or images of invoices), please use link "Download" in the table (right column "Download invoice"). The link is active only for 30 days from the issue date.

We would like to remind you that all eInvoices (or images of paper invoices in PDF) are stored on Customer Portal LeasePlan Online. The portal is available on www.leaseplan.pl after log in. You need your e-mail address as login and password (provided by LeasePlan) to log in to the portal.

Pozdrawiamy / Yours faithfully
 Leaseplan Fleet Management Polska

Lista faktur – wyszukiwanie

W celu wyświetlenia wszystkich dostępnych faktur wybierz „**Wszystkie dokumenty**”

Ostatnie dokumenty		Wszystkie dokumenty			
Nabywca	Numer dokumentu	Nazwa dokumentu	Data wystawienia	Termin płatności	Kwota brutto
150503	28038603	tytułem najmu	2018-04-16	2018-04-30	2393.08
Szczegóły					

Wyszukiwarka dokumentów umożliwiła wyszukanie odpowiedniej faktury po następujących danych:

- Zakres dat wystawienia dokumentu
- Odczytana/nieodczytana faktura
- Numer i nazwa Klienta
- Szukane słowo, np. numer faktury

[Dokumenty](#)
[Wiadomości](#)
[Profil](#)

Od Do
 Nowe Klient

[Szukaj](#) >

Nabywca	Numer dokumentu	Nazwa dokumentu	Pobrany	Załączniki	Data wystawienia	Kwota brutto	<input type="checkbox"/> Zaznacz wszystkie
Niestety nic nie znaleziono...							

[Pobierz wybrane dokumenty \(.zip\)](#) >

Lista faktur – opis dokumentu

Każdy dokument na liście opisany jest poniższymi parametrami:

- Nr Klienta i nazwa
- Nr wystawionej faktury
- Opis czego dotyczy dokument
- Data wystawienia dokumentu
- Termin płatności
- Kwota do zapłaty (brutto)

🏠 Dokumenty 📧 Wiadomości 👤 Profil

Ostatnie dokumenty

[Wszystkie dokumenty](#)

Nabywca	Numer dokumentu	Nazwa dokumentu	Data wystawienia	Termin płatności	Kwota brutto
150503	28038603	tytułem najmu	2018-04-16	2018-04-30	2393.08

Wiadomości

[Wszystkie dokumenty](#)

Aktualnie brak danych do wyświetlenia

Aby otworzyć dokument, skieruj na niego kursor i wejdź w „Szczegóły”

Ostatnie dokumenty

[Wszystkie dokumenty](#)

Nabywca	Numer dokumentu	Nazwa dokumentu	Data wystawienia	Termin płatności	Kwota brutto
150503	28038603	tytułem najmu	2018-04-16	2018-04-30	2393.08

Szczegóły

Szczegóły faktury

Dokumenty Wiadomości Profil

Dane podstawowe

Numer dokumentu	29043305
Typ	Normal
Czy podpisany	Tak
Data pierwszego pobrania	
Data ostatniego pobrania	

Dane nabywcy

Identyfikator	
Nabywca	
Adres Nabywcy	
Kod pocztowy	
Miasto	

Dane dokumentu

Data wystawienia	2019-04-15
Data sprzedaży	2019-05-31
Termin płatności	2019-04-29
Kwota netto	864,38
Kwota brutto	1063,19
Dokument zapłacony	Nie

Reklamacje

Kliknij w link jeśli chcesz zgłosić reklamację do dokumentu

Załączniki

143533_29043305_normalLeasing.csv	Pobierz >
143533_29043305_normalLeasing.xlsx	Pobierz >
143533_29043305_carmen.txt	Pobierz >
143533_29043305_flotaCommander.txt	Pobierz >

Powrót Pobierz >

Po wejściu w szczegóły faktury możesz ją zareklamować klikając w **LINK**, który przekieruje Cię do formularza reklamacyjnego

Informacja o tym, czy dokument został opłacony znajduje się w danych dokumentu

Aby pobrać fakturę kliknij „Pobierz”

e-Faktura – wiadomości

Sekcja wiadomości zawiera **powiadomienia wysyłane odnośnie działania e-faktury**.

Powiadomienia mogą dotyczyć np. tego, że danego dnia nie będą wystawiane faktury (z racji dni świątecznych) lub o pracach administracyjnych i braku możliwości korzystania z portalu..

🏠 Dokumenty
✉️ Wiadomości
👤 Profil

Ostatnie dokumenty

[Wszystkie dokumenty](#)

Nabywca	Numer dokumentu	Nazwa dokumentu	Data wystawienia	Termin płatności	Kwota brutto
150503	28038603	tytułem najmu	2018-04-16	2018-04-30	2393.08

Wiadomości

[Wszystkie dokumenty](#)

Aktualnie brak danych do wyświetlenia

🏠 Dokumenty
✉️ Wiadomości
👤 Profil

Wiadomości

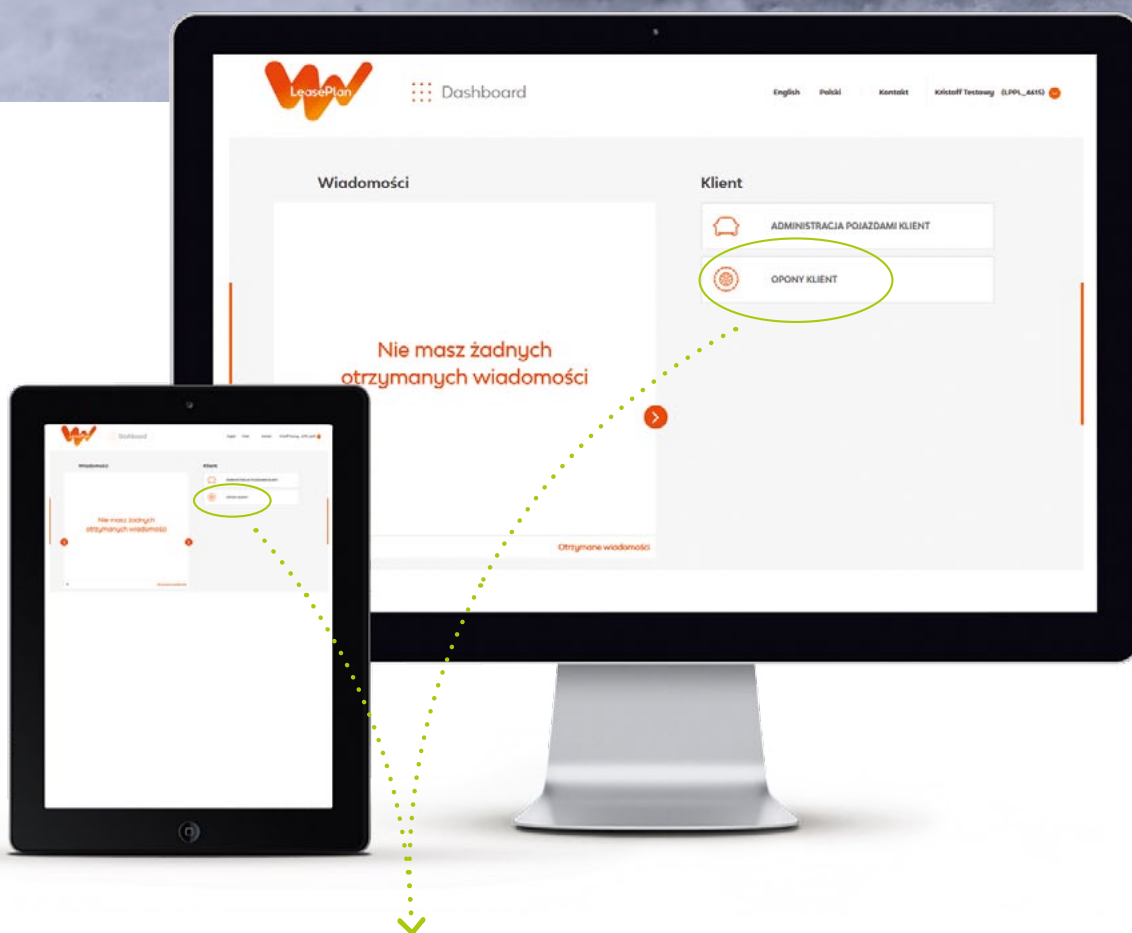
Od
Do

Szukaj >

Data	Tytuł	Treść
Niestety nic nie znaleziono...		

|< < > >|

05. Wymiana opon – wskaż serwis, w którym chcesz wymienić opony



Wybierz serwis, w którym chcesz dokonać sezonowej wymiany opon

Wybierz serwis, my prześlemy do niego Twoje opony

Po zalogowaniu się do Portalu Klienta:

- Wybierz aplikację „**Opony Klient**”
- Zaznacz samochód poprzez pole „checkbox” umieszczone z lewej strony
- Kliknij przycisk „**Zleć / Edytuj relokację**”

Numer rej	Marka	Model	Centrum kosztowa	Nazwa serwisu	Typ depozytu	Liczba opon	Status zlecenia	Data zlecenia	Planowana data wymiany opon	Liczba relokacji w tym sezonie	Informacje dodatkowe
<input checked="" type="checkbox"/>	WE122KT	OPEL	Astra	Magazyn centralny	Zima	4				0	
<input type="checkbox"/>	WE840NY	RENAULT	Talisman	Magazyn centralny	Zima	4				0	
<input type="checkbox"/>	WE376ST	OPEL	Insignia	Magazyn centralny	Zima	4				0	
<input type="checkbox"/>	WE377ST	OPEL	Insignia	Magazyn centralny	Zima	4				0	
<input type="checkbox"/>	WE378ST	OPEL	Insignia	Magazyn centralny	Zima	4				0	
<input type="checkbox"/>	WE379ST	OPEL	Insignia	Magazyn centralny	Zima	4				0	
<input type="checkbox"/>	WE580S1	OPEL	Insignia	Magazyn centralny	Zima	4				0	
<input type="checkbox"/>	WE581ST	OPEL	Insignia	Magazyn centralny	Zima	4				0	
<input type="checkbox"/>	WE582S1	OPEL	Insignia	Magazyn centralny	Zima	4				0	
<input type="checkbox"/>	WE585S1	OPEL	Insignia	Magazyn centralny	Zima	4				0	

Relokacja opon do serwisu

- Kolejno, wybierz preferowany serwis z listy dostępnych serwisów oponiarskich (sugerujemy zwrócić uwagę na obciążenie serwisu)

Wybór serwisu ✕						
Miasto	<input type="text"/>					
Miasto	Ulica	Telefon	Nazwa	Kod Pocztowy	Obciążenie serwisu	
AUGUSTÓW	BOCIANIA 4	(87) 643 60 80	WULKAN-SERVICE	16-300	0,01%	Wybierz
BACZYNA	SŁONECZNA 8	95 731 42 08	AUTO GUM JÓZEF BOREK	66-432	0%	Wybierz
BELCHATÓW	PIŁSUDSKIEGO 90	603 202 218	KLUF	97-400	0%	Wybierz
BELCHATÓW	DOBRZEŁÓW 79B	044 635 90 14	DZW MOTORS SC.	97-400	0%	Wybierz
BIAŁA PODLASKA	SIDORSKA 76	697170141	KOCIUK	21-500	0,01%	Wybierz
BIAŁYSTOK	KAWALERYJSKA 28	(85) 745-48-59	MARTOM	15-324	0,02%	Wybierz
BIAŁYSTOK	JANA PAWŁA II 47	85 652 68 77	MOTOR LENARCIAK (JANA PAWŁA II)	15-704	35%	Wybierz


Relokacja opon do serwisu

- W ostatnim kroku podaj preferowaną datę dostawy opon do serwisu oraz potwierdź przyciskiem „**Tak**”.

Wybranych depozytów: 1

Wybrany serwis:
Nazwa Dostawcy203078
ZAMOŚĆ STAROWIEJSKA 10A

Podaj planowaną datę dostawy opon do serwisu:



Czy na pewno chcesz przenieść opony do wybranego serwisu?
Pamiętaj: Zlecenie relokacji opon może zostać anulowane jedynie do momentu podjęcia go do realizacji.

Tak **Nie**

Jeśli wszystko przebiegło poprawnie pojawi się następujący komunikat :

Informacja

Dziękujemy za zgłoszenie relokacji opon.
Prosimy o bezpośredni kontakt z wybranym serwisem celem uzgodnienia terminu wymiany opon.

Serwis: Nazwa Dostawcy203078
Tel. 22123 42 67

Zespół LeasePlan

Zamknij



Po zleceniu relokacji opon, skontaktuj się bezpośrednio z wybranym serwisem i umów się na termin wymiany opon.



Aktualna lista serwisów oponiarskich jest dostępna pod adresem <https://www.leaseplan.com/pl-pl/moj-samochod-leasingowy/naprawy-serwisowe>

Relokacja opon do serwisu



- Możliwość relokacji i wymiany opon uwarunkowana jest zapisami kontraktu.
- LeasePlan weryfikuje stan wymienionych (zdjętych) opon tuż po wymianie. W sytuacji, gdy opony nie kwalifikują się do dalszego użytkowania, opony są utylizowane, a LeasePlan zakupi nowe opony przed kolejnym sezonem wymiany opon. Jeśli kontrakt nie obejmuje tej usługi, klient otrzyma refakturę kosztu zakupu nowych opon.
- W przypadku uszkodzenia ogumienia prosimy o kontakt z infolinią LeasePlan + **48 22 335 16 82** lub przejazd bezpośrednio do serwisu współpracującego z LeasePlan. W przypadku konieczności naprawy/wymiany koszt pokrywa LeasePlan, następnie dla kontraktów, które nie obejmują danej usługi, koszt ten jest refakturowany na klienta.
- **LeasePlan wymienia opony zgodnie z obowiązującymi przepisami (2 opony na osi), jeśli uszkodzona jest jedna opona może wystąpić konieczność wymiany dwóch opon na jednej osi.**
- Klasa opon (Medium/Premium) uwarunkowana jest zapisami kontraktu. Marka opon wybierana jest przez LeasePlan.

06. Usługi dodatkowo płatne

Opony

Jeżeli jedna z opon na osi jest bardziej zużyta od drugiej LeasePlan, zgodnie z zapisem w polskim prawie o konieczności stosowania **identycznych opon w obrębie jednej osi pojazdu, zamawia dwie opony. W takim przypadku jeżeli nie wybierzesz pakietu serwisowego z nielimitowanymi oponami zostaniesz obciążony kosztem zakupu dwóch opon.**



Ubezpieczenie

LeasePlan może zaproponować samochód zastępczy na czas dłuższy niż obowiązuje w pakiecie. Koszt dodatkowych dni pokrywa klient.

Udział własny w zależności od wybranego pakietu dotyczy każdej zgłoszonej szkody tj. każdego zdarzenia/zgłoszenia uszkodzenia pojazdu.



Usługi serwisowe

Dla Twojego bezpieczeństwa serwis współpracujący z LeasePlan weryfikuje pojazd kompleksowo, zatem może pojawić się konieczność wykonania naprawy wykraczającej poza wybrany pakiet serwisowy.





Pakiety usług – naprawa samochodów.

Lp.	Opis usługi	Pakiet Premium	Pakiet Optimum	Pakiet Economy
1	AdBlue – dodatek do paliwa	-	-	-
2	Akumulator	TAK	-	-
3	Alternator	TAK	-	-
4	Amortyzatory przód	TAK	-	-
5	Amortyzatory tył	TAK	-	-
6	Automatyczna skrzynia biegów	TAK	-	-
7	Badanie techniczne - rejestracyjne	TAK	-	-
8	Belka zawieszenia skrętna	TAK	-	-
9	Bębny hamulcowe	TAK	TAK	-
10	Blok silnika części	TAK	-	-
11	Chłodnica	TAK	-	-
12	Chłodnica oleju	TAK	-	-
13	Cylinderki hamulcowe	TAK	-	-
14	Czujnik ciśnienia paliwa	TAK	-	-
15	Czujnik poziomu paliwa	TAK	-	-
16	Czujnik układu sterowania silnikiem	TAK	-	-
17	Czynnik chłodzący klimatyzacji	TAK	-	-
18	Diagnostyka silnika	TAK	-	-
19	Drążki kierownicze	TAK	-	-
20	Dywaniki	TAK	-	-
21	Filtr paliwa	TAK	TAK	TAK
22	Filtr pyłkowy	TAK	TAK	TAK
23	Gaśnice	TAK	-	-
24	Głowica silnika	TAK	-	-
25	Intercooler	TAK	-	-
26	Katalizator/filtr cząstek stałych	TAK	-	-
27	Klocki hamulcowe – przód	TAK	TAK	-
28	Klocki hamulcowe – tył	TAK	TAK	-
29	Kolektor wydechowy	TAK	-	-
30	Kolumna kierownicza/układ air-bag	TAK	-	-
31	Koło pasowe osprzętu	TAK	-	-
32	Koło zamachowe	TAK	-	-
33	Komputer pokładowy	TAK	-	-
34	Końcówki drążków kierowniczych	TAK	-	-
35	Korektor hamowania kół tylnych	TAK	-	-
36	Linka hamulca ręcznego	TAK	-	-
37	Łożyska piast kół	TAK	-	-
38	Lusterka zewnętrzne, lusterko wewn.	TAK	-	-

Lp.	Opis usługi	Pakiet Premium	Pakiet Optimum	Pakiet Economy
39	Łącznik stabilizatora przód	TAK	-	-
40	Łącznik stabilizatora tył	TAK	-	-
41	Łożyska górne amortyzatora	TAK	-	-
42	Manżeta przegubu	TAK	-	-
43	Modulator ABS/czujnik koła ABS	TAK	-	-
44	Nagrzewnica	TAK	-	-
45	Napinacz paska osprzętu	TAK	-	-
46	Odbojniki zawieszenia	TAK	-	-
47	Olej silnikowy - poza przeglądami	TAK	TAK	TAK
48	Ostony drążków kierowniczych	TAK	-	-
49	Paski napędowe osprzętu	TAK	TAK	TAK
50	Pilot alarmu	TAK	-	-
51	Pióra wycieraczek/gumki	TAK	TAK	-
52	Płyn chłodzący	TAK	TAK	TAK
53	Płyn do układu wspomagania	TAK	-	-
54	Pompa hamulcowa	TAK	-	-
55	Pompa paliwa	TAK	-	-
56	Pompa podciśnienia hamulcowego	TAK	-	-
57	Pompa wody	TAK	TAK	TAK
58	Pompa wspomagania	TAK	-	-
59	Pompa wtryskowa	TAK	-	-
60	Półosie napędowe/przeguby napędowe	TAK	-	-
61	Preparaty do dezynfekcji	TAK	TAK	-
62	Przebieg instalacji LPG	TAK	-	-
63	Przebieg okresowy	TAK	TAK	TAK
64	Przekładnia kierownicza	TAK	-	-
65	Przełączniki	TAK	-	-
66	Przepustnica/przeptywomierz	TAK	-	-
67	Przewody paliwowe	TAK	-	-
68	Przewody układu chłodzenia	TAK	-	-
69	Przewód hamulcowy sztywny/elastyczny	TAK	-	-
70	Przewód wysokiego napięcia	TAK	-	-
71	Rozrusznik regeneracja/naprawa	TAK	-	-
72	Rozrząd	TAK	TAK	TAK
73	Rura intercoolera	TAK	-	-
74	Rura wydechowa	TAK	-	-
75	Samoregulator szczęk hamulcowych	TAK	-	-
76	Serwomechanizm układu hamulcowego	TAK	-	-
77	Silnik wycieraczki	TAK	-	-
78	Siłownik/silniki nawiewów	TAK	-	-

Lp.	Opis usługi	Pakiet Premium	Pakiet Optimum	Pakiet Economy
79	Skrapiacz układu klimatyzacji	TAK	-	-
80	Skrzynia biegów	TAK	-	-
81	Skrzynka bezpieczników	TAK	-	-
82	Sonda lambda	TAK	-	-
83	Sprężyna zawieszenia	TAK	-	-
84	Spryskiwacze szyb/reflektorów bez płynów	TAK	-	-
85	Sprzęgło	TAK	-	-
86	Świece żarowe/układ zimnego startu	TAK	TAK	TAK
87	Sworzeń wahacza	TAK	-	-
88	Sygnał dźwiękowy	TAK	-	-
89	Syrenka alarmu	TAK	-	-
90	System regulacji wysokości zawieszenia	TAK	-	-
91	Szczęki hamulcowe	TAK	TAK	-
92	Świece zapłonowe	TAK	TAK	TAK
93	Tablica przyrządów/Wskaźniki	TAK	-	-
94	Tarcze hamulcowe - przód	TAK	TAK	-
95	Tarcze hamulcowe - tył	TAK	TAK	-
96	Termostat	TAK	-	-
97	Tłumiki	TAK	-	-
98	Tulejewahaczy	TAK	-	-
99	Turbosprężarka	TAK	-	-
100	Tyłna oś napędowa	TAK	-	-
101	Układ elektryczny/wentylacja	TAK	-	-
102	Układ zasilania silnika gazem	TAK	TAK	TAK
103	Uszczelka głowicy silnika	TAK	-	-
104	Uszczelka pokrywy zaworów	TAK	-	-
105	Uszczelki układu wydechowego	TAK	-	-
106	Uszczelniacze olejowe, uszczelki	TAK	-	-
107	Uszczelniacze pólsci	TAK	-	-
108	Uszczelniacze rozrządu/wału	TAK	-	-
109	Wał napędowy	TAK	-	-
110	Wentylator chłodnicy	TAK	-	-
111	Wiązki elektryczne, elementy instalacji elektr.	TAK	-	-
112	Wtryskiwacz paliwa	TAK	-	-
113	Wymiana płynu hamulcowego	TAK	TAK	TAK
114	Wysprzęglik/łożysko sprzęgłowe	TAK	-	-
115	Zaciski hamulcowe przednie	TAK	-	-
116	Zaciski hamulcowe tylne	TAK	-	-
117	Zamek drzwi, wkładki, kluczyk	TAK	-	-
118	Zawór EGR	TAK	-	-

Lp.	Opis usługi	Pakiet Premium	Pakiet Optimum	Pakiet Economy
119	Zbieżność, geometria	TAK	-	-
120	Zbiornik płynu chłodzenia	TAK	-	-
121	Zewnętrzna instalacja elektryczna	TAK	-	-
122	Żarówki oświetlenia zew.	TAK	-	-
123	Żarówki podświetlenia wewnętrznego	TAK	-	-

07. LeasePlan Helpdesk

ZAPISZ
TEN NUMER
W SWOIM
TELEFONIE



W przypadku jakichkolwiek trudności,
skorzystaj z pomocy naszego konsultanta

+ 48 22 335 16 82

LeasePlan

LeasePlan Fleet Management (Polska) Sp. z o.o.
ul. Postępu 14b, NC3
02-676 Warszawa
tel.: +48 (22) 335 16 66
e-mail: info@leaseplan.pl

leaseplan.com