

# Wymiana opon Wiosna 2019

Wybierz serwis, w którym wymienisz opony

## LeasePlan

Przewodnik dla Użytkownika

# Logowanie

Aby zalogować się do Portalu Klienta:

- skorzystaj z linku bezpośredniego: <https://portal.leaseplan.pl>
- wejdź na stronę <https://www.leaseplan.com/pl-pl/> – na ścieżce pokazanej na screenie poniżej:

The screenshot displays the LeasePlan website interface. At the top, there is a navigation bar with the LeasePlan logo and several menu items: 'Wynajem i leasing dla firm', 'Klient indywidualny', 'Samochody używane', 'Zarządzanie flotą', 'Mój samochód', 'O nas', 'Kontakt', and 'Zaloguj'. The 'Zaloguj' link is circled in red. Below the navigation bar, there are two main promotional banners: 'Szukasz nowego' (with a woman's face) and 'Mój samochód' (with a car). To the right, a sidebar menu is visible, containing the following items: 'Portal Klienta' (circled in red), 'LeasePlan Online', 'Autoryzacja napraw', and 'CarNext'. Each item in the sidebar has a '> Zaloguj się' link next to it. A red arrow points from the 'Zaloguj' link in the top navigation bar to the 'Portal Klienta' link in the sidebar.

# Ekran logowania

Obie ścieżki prowadzą finalnie na ekran umożliwiający zalogowanie do Portalu

## Pamiętaj:

- Loginem jest Twój służbowy adres email
- Zawsze możesz samodzielnie zresetować hasło
  - Skorzystaj z akcji „Resetuj hasło”
  - Hasła **nie można** uzyskać w inny sposób (np. telefonicznie)

LeasePlan

English | Polski | Kontakt

## Logowanie

Login / Email:

Hasło:

Hasło jest wymagane

Zaloguj się

PRZYPOMNIJ LOGIN | RESETUJ HASŁO

# Resetowanie hasła

1. Akcja „Resetuj hasło” na ekranie logowania

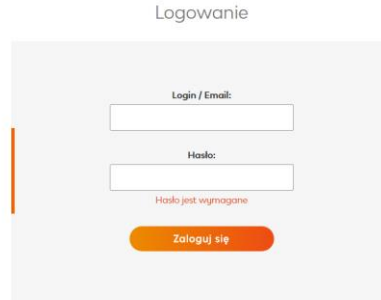
1. Wypełnij formularz, który jest wyświetlany przez aplikację

- W pola „Login” oraz „Adres e-mail” wpisz dwukrotnie swój adres mailowy
- Przepisz tekst z obrazka
- Potwierdź akcją „Resetuj hasło”

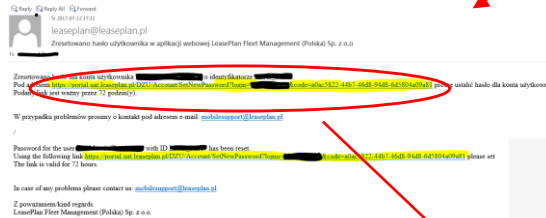
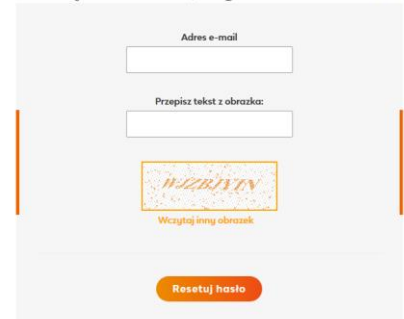
3. Na skrzynkę mailową otrzymasz mail z linkiem umożliwiającym ustanowienie nowego hasła

4. Nowe hasło określane jest na stronie „Podaj nowe hasło”.

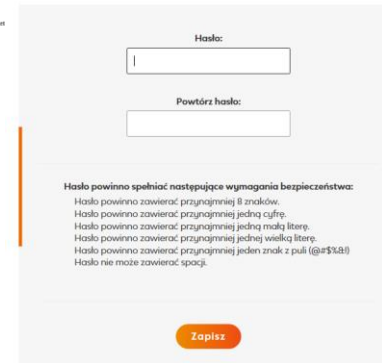
**UWAGA:** Hasło musi spełniać wymagania bezpieczeństwa.



Podaj adres e-mail, aby zresetować hasło



Podaj nowe hasło



# Logowanie i reset hasła - błędny lub niezarejestrowany adres email

- W przypadku, gdy podany adres email jest błędny bądź nie został jeszcze zarejestrowany w systemie, zostaniesz poinformowany o takim fakcie komunikatem:

*„Nie możemy znaleźć konta z podanym adresem email w systemie. Sprawdź, czy wpisany adres email jest poprawny.”*

- Jeżeli mimo weryfikacji poprawności maila komunikat nadal jest wyświetlany, skontaktuj się z Opiekunem Floty w swojej firmie lub Działem Obsługi Klienta LeasePlan ( 22 335 16 82) celem założenia konta w Portalu Klienta LeasePlan.

Logowanie zakończone niepowodzeniem

Logowanie

Login / Email:

jarek@brzechwa.pl

Nie możemy znaleźć konta z podanym adresem email w systemie. Sprawdź, czy wpisany adres email jest poprawny.

Hasło:

Zaloguj się

[PRZYPOMNIJ LOGIN](#) | [RESETUJ HASŁO](#)

Podaj adres e-mail, aby zresetować hasło

Adres e-mail

fasdfasd@llll.pl

Nie możemy znaleźć konta z podanym adresem email w systemie. Sprawdź, czy wpisany adres email jest poprawny.

Przepisz tekst z obrazka:



Wczytaj inny obrazek

Resetuj hasło



## **Relokacja opon do serwisu**

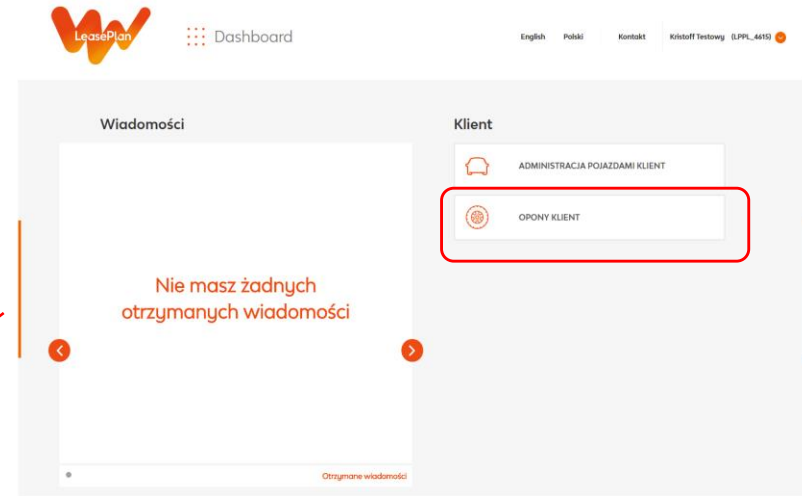
**wybierz serwis, w którym chcesz dokonać  
wymiany opon**

# Relokacja opon do serwisu

Po zalogowaniu się do Portalu Klienta:

- Wybierz aplikację „Opony Klient”,
- Zaznacz samochód poprzez pole „checkbox” umieszczone lewej strony
- Kliknij przycisk „Zleć / Edytuj relokację”.

Numer rej.	Marka	Model	Centrum kosztowe	Nazwa serwisu	Typ depozytu	Liczba opon	Status zlecenia	Data zlecenia	Planowana data wymiany opon	Liczba relokacji w tym sezonie	Informacje dodatkowe
<input checked="" type="checkbox"/>	WE12KZ	OPEL	Astra	Magazyn centralny	Zima	4				0	
<input type="checkbox"/>	WE18NY	RENAULT	Talisman	Magazyn centralny	Zima	4				0	
<input type="checkbox"/>	WE16ST	OPEL	Insignia	Magazyn centralny	Zima	4				0	
<input type="checkbox"/>	WE17ST	OPEL	Insignia	Magazyn centralny	Zima	4				0	
<input type="checkbox"/>	WE18ST	OPEL	Insignia	Magazyn centralny	Zima	4				0	
<input type="checkbox"/>	WE19ST	OPEL	Insignia	Magazyn centralny	Zima	4				0	
<input type="checkbox"/>	WE18ST	OPEL	Insignia	Magazyn centralny	Zima	4				0	
<input type="checkbox"/>	WE18ST	OPEL	Insignia	Magazyn centralny	Zima	4				0	
<input type="checkbox"/>	WE18ST	OPEL	Insignia	Magazyn centralny	Zima	4				0	
<input type="checkbox"/>	WE18ST	OPEL	Insignia	Magazyn centralny	Zima	4				0	



[Eksportuj listę](#)

[Dodaj do koszyka](#)

[Anuluj](#)

[Zleć/Edytuj relokację](#)

# Relokacja opon do serwisu

Kolejno, wybierz preferowany serwis z listy dostępnych serwisów oponiarskich.

### Wybór serwisu

Miasto

Miasto	Ulica	Telefon	Nazwa	Kod Pocztowy	
AUGUSTÓW	BOCIANIA 4	(87) 643 60 80	WULKAN-SERVICE	16-300	<b>Wybierz</b>
BACZYNA	SŁONECZNA 8	95 731 42 08	AUTO GUM JÓZEF BOREK	66-432	<b>Wybierz</b>
BELCHATÓW	PIŁSUDSKIEGO 90	603 202 218	KLUF	97-400	<b>Wybierz</b>
BELCHATÓW	DOBRZEŁÓW 79B	044 635 90 14	DZW MOTORS SC.	97-400	<b>Wybierz</b>
BIALA PODLASKA	SIDORSKA 117C	(83) 344 91 60	AUTOSFERA	21-500	<b>Wybierz</b>
BIALYSTOK	KAWALERYJSKA 28	(85) 745-48-59	MARTOM	15-324	<b>Wybierz</b>
BIALYSTOK	JANA PAWŁA II 47	85 652 68 77	MOTOR LENARCIAK (JANA PAWŁA II)	15-704	<b>Wybierz</b>
BIALYSTOK	J. II. WODZIEŃSKA 82	85 744 20 05	MOTOR MARCIN LENARCIAK	15-704	<b>Wybierz</b>



# Relokacja opon do serwisu

W ostatnim kroku podaj preferowaną datę dostawy opon do serwisu oraz potwierdź przyciskiem „Tak”.

Jeśli wszystko przebiegło poprawnie pojawi się następujący komunikat :

## Informacja

Dziękujemy za zgłoszenie relokacji opon.  
Prosimy o bezpośredni kontakt z wybranym serwisem celem uzgodnienia terminu wymiany opon.

Serwis: Nazwa Dostawcy203078  
Tel. 22123 42 67

Zespół LeasePlan

Zamknij

## Wybranych depozytów: 1

### Wybrany serwis:

Nazwa Dostawcy203078  
ZAMOŚĆ STAROWIEJSKA 10A

### Podaj planowaną datę dostawy opon do serwisu:

2018-09-28




Czy na pewno chcesz przenieść opony do wybranego serwisu?

**Pamiętaj:** Zlecenie relokacji opon może zostać anulowane jedynie do momentu podjęcia go do realizacji.

Tak

Nie



**Po zleceniu relokacji opon, skontaktuj się bezpośrednio z wybranym serwisem i umów się na termin wymiany opon.**

# LeasePlan

What's next?