



LeasePlan

**Sådan bliver du
hurtigt godkendt
til privatleasing**

Giv LeasePlan tilladelse til at hente økonomiske oplysninger

- Hvis du vil privatlease en bil fra LeasePlan skal vi foretage en kreditvurdering. Det betyder, at vi skal have forskellige økonomiske oplysninger fra dig fx årsopgørelse og indkomst.
- Alle disse oplysninger ligger allerede tilgængelige i din skattemappe på www.skat.dk
- For at gøre det hele nemmere, kan du give LeasePlans kreditafdeling tilladelse til at hente de oplysninger, som er nødvendige. Se hvordan på de næste sider



Hvem giver du tilladelse til?

Om LeasePlan

- LeasePlan-koncernen er verdens førende virksomhed inden for drift og finansiering af bilflåder
- Vi råder over mere end 1,6 millioner køretøjer på verdensplan
- Vi er til stede i 32 lande og har 7.440 ansatte. I Danmark er vi 95 ansatte, der administrerer over 32.000 biler for private, virksomheder og kommuner.



**Sådan giver du
LeasePlan tilladelse**

Step 1 – Log på www.skat.dk

The screenshot shows the SKAT website's login interface. At the top left is the SKAT logo with a crown icon. To its right are navigation links: "Borger", "Erhverv", "Jura", and "Kontakt". In the top right corner, there is a yellow button with a lock icon and the text "Log på". A callout box points to this button with the text "1. 'log på' www.skat.dk". Below the navigation bar, there are two main columns. The left column is titled "Borger" and contains a yellow button "Log på Borger". Below it are four options: "Log på med privat NemID", "Log på med TastSelv-kode", "Log på med autorisation", and "Bestil kode". A callout box points to the "Log på med NemID eller TastSelv-kode" option with the text "2. Log på med NemID eller TastSelv-kode". The right column is titled "Erhverv" and contains a yellow button "Log på Erhverv". Below it are three options: "Log på med NemID eller medarbejdersignatur", "Log på med TastSelv-kode", and "Bestil kode".

SKAT

Borger Erhverv Jura Kontakt

1. "log på" www.skat.dk

Log på

Log på Borger

Log på Erhverv

Borger

Erhverv

Log på med privat NemID

Log på med TastSelv-kode

Log på med autorisation

Bestil kode


2. Log på med NemID eller TastSelv-kode

Log på med NemID eller medarbejdersignatur

Log på med TastSelv-kode

Bestil kode

Step 2 - Profil



3. Klik på "Profil"

Log af

Forside Årsopgørelse Forskudsopgørelse Betaling Skatteoplysninger Motor Kontakt **Profil** Hjælp

Årsopgørelse

Din skat for 2016 og tidligere år

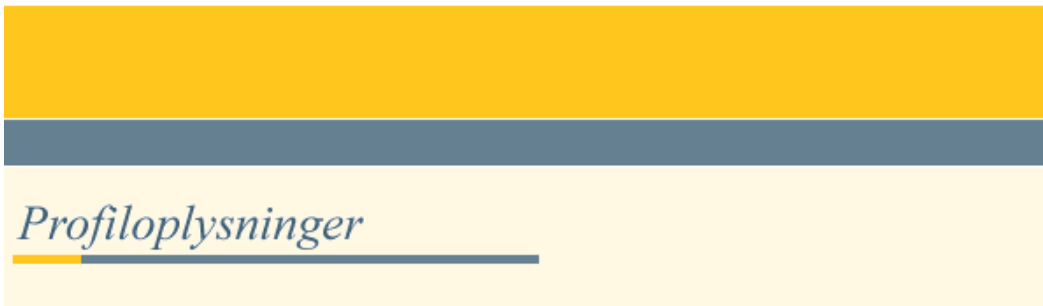
- > Se årsopgørelsen for 2016
- > Ret årsopgørelsen/selvangivelsen for 2016
- > Betal skat
- > Indberet håndværkerfradrag for 2017

Forskudsopgørelse (skattekort)

Den skat, du betaler i løbet af 2018

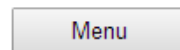
- > Forskudsopgørelsen 2018
- > Søg i indkomstoplysninger

Step 3 – Giv adgang til...



Vælg det ønskede faneblad for at ændre

4. Klik på "Giv adgang til..."



Step 4 – Tilføj LeasePlan

Giv adgang til rådgivere eller andre	Ændre TastSelv-kode	Oversigt over hændelser	Se kvitteringer for indtastning
--------------------------------------	---------------------	-------------------------	---------------------------------

På denne side kan du give andre end dig selv adgang til dine oplysninger på TastSelv Borger. Du kan give adgang til et familiemedlem eller en rådgivervirksomhed - fx en revisor.

Du kan give adgang ved at klikke i boksen Adgang ud for det, du ønsker adgang til. Du kan give adgang igen ved at fjerne fluebenet i adgangs boks. Du kan også slette adgang til en anden person, hvis du har adgang til den.

Klik derefter på knappen "Godkend".

5. Indtast LeasePlans CVR nr. 16227641

Jeg giver adgang til	16227641
Bekræft adgang	16227641

Adgang til alle informationer

Hvis du sætter kryds her, giver du din valgte rådgiver adgang til alle punkter i TastSelv Borger og eventuelle nye punkter. Den særlige adgang for ægtefæller er undtaget.

Adgang	Udløbsdato
<input type="checkbox"/>	

Ægtefælleadgang - kan kun bruges mellem ægtefæller

Beregn skatten - sæt kryds, hvis din ægtefælle må bruge dine skatteoplysninger til en skatteberegning

Adgang	Udløbsdato
<input type="checkbox"/>	

Revisor adgang via SA PRO

Personlige skatteoplysninger	<input type="checkbox"/>	
Ret årsopgørelsen eller selvangivelsen	<input type="checkbox"/>	

TastSelv borger	Adgang	Udløbsdato
Se forskudsopgørelsen	<input type="checkbox"/>	
Se og ret forskudsopgørelsen (bestil indbetalingskort)	<input type="checkbox"/>	
Se årsopgørelsen med - Servicebrev/service - Orientering om sen - Ejendomsskema	<input type="checkbox"/>	
Ret årsopgørelsen eller - Servicebrev/service - Orientering om sen - Ejendomsskema	<input type="checkbox"/>	
Personlige skatteoplysninger	<input checked="" type="checkbox"/>	01-08-2021
Aktuelle indkomstoplysninger/e-skattekort	<input type="checkbox"/>	
Skatteattest med indkomstoplysninger	<input type="checkbox"/>	
Skatteattest med indkomst- og formueoplysninger	<input type="checkbox"/>	
Beregn skatten	<input type="checkbox"/>	
Betalinger	<input type="checkbox"/>	
Indberet servicefradrag (håndværkerfradrag)	<input type="checkbox"/>	
Kvitteringer for indtastninger i TastSelv borger - Indberetning til årsopgørelsen/selvangivelsen - Besked om genanbringelse af ejendomsavance - Indberetning af servicefradrag	<input type="checkbox"/>	
Meddelelser fra motorregistret	<input type="checkbox"/>	
Profilooplysninger (oversigt over hændelser)	<input type="checkbox"/>	
	<input type="checkbox"/>	
	<input type="checkbox"/>	

6. Sæt flueben under "Personlige skatteoplysninger" og indsæt dato 1 måned frem fra d.d

7. Klik "Godkend"

Godkend	Fortryd	Menu
---------	---------	------

Du har nu givet LeasePlan tilladelse til skattemappen



Giv andre adgang til din side på TastSelv Borger

Giv adgang til
rådgivere eller andre

Ændre
TastSelv-kode

Oversigt over
hændelser

Se kvitteringer for
indtastning

Du har nu opdateret den adgang, som du har givet til 16227641 LEASEPLAN DANMARK A/S

På denne side kan du give, ændre eller slette de adgange til at se eller ændre dine oplysninger i TastSelv Borger, som du har givet til et familiemedlem eller en rådgiver.

Du kan se en liste over, hvem (cpr-, cvr- eller se-nummer.) du har givet adgang til at se eller opdatere dine oplysninger, i TastSelv. Hvis du vil se eller ændre de adgange, du har givet til en rådgiver, skal du markere linjen herunder og klikke på knappen "Vis/rediger".

cpr-/cvr-/se-nummer	Navn
16 22 76 41	LEASEPLAN DANMARK A/S

Opret ny

Vis/rediger

Slet

Menu

Step 5 – Giv LeasePlan besked..

... når du har givet adgang til skattemappen. Send en mail til fdm@leaseplan.dk eller kontakt os på 3673 8305

LeasePlan

What's next?